


PITSINNYPLÄYS




KURSSIKUVAUS

Sopii kaikille nypläyksestä kiinnostuneille. Aloittelijoille nypläyksen perustiedot, aiemmin nyplänneet laajentavat ja monipuolistavat tietämystään. Nyplätään pitsejä eri tarkoituksiin, erilaisia lankoja käyttäen. Työt valitaan opiskelijan taitotason ja mielenkiinnon mukaan.



PITSINNYPLÄYS



PITSINNYPLÄYS



TAVOITE


- opiskelija tutustuu työvälineisiin ja -tarvikkeisiin ja osaa käyttää niitä
- oppii peruslyönnit ja -kuviot
- oppii lukemaan mynsteriä ja ohjeita
- oppii keskeistä sanastoa ja tunnistaa erilaiset kuviot
- tunnistaa ja tiedostaa hyvän laadun
- oppii tuntemaan materiaalien ja tarvikkeiden hankintapaikat
- tunnistaa suomalaiset pitsityypit
- erottaa jatkuvalankaiset ja palapitsit
- oppii ergonomiset työtavat



PITSINNYPLÄYS

SISÄLTÖ

- katsaus pitsin historiaan
- työvälineet ja tarvikkeet
- mynsterin valmistus ja lukeminen
- peruslyönnit ja -kuviot
- erilaiset pohjat ja reunat
- aloitus, lopetus, pitsien yhdistäminen, pitsin ja kankaan yhdistäminen
- pitsien huolto, hoito ja säilytys
- oman työn toteutus



PITSINNYPLÄYS

